

Fund Fact Sheet 29 November 2024
Reksa Dana STAR Money Market Kelas Utama
 Pasar Uang



INFORMASI TERKAIT

Tanggal Efektif RD	24-Jul-2017
No. Surat Pernyataan Efektif	S-355/PM.21/2017
Tanggal Peluncuran	25-Oct-2017
Mata Uang RD	RUPIAH
Harga Unit (NAB/Unit)	Rp 1416.7743
Total Nilai Aktiva Bersih	Rp 57,096,404,863.80
Minimum Investasi Awal	Rp 10,000.00
Minimum Investasi Berikutnya	Rp 10,000.00
Jumlah Unit Yang Ditawarkan	2,000,000,000 UP
Periode Penilaian	Harian
Biaya Pembelian	Maksimum 0 %
Biaya Penjualan Kembali	Maksimum 0 %
Biaya Pengalihan	Maksimum 0 %
Biaya Manajemen Fee	Maksimum 1.5 % p.a.
Biaya Kustodian	Maksimum 0.25 % p.a.
Nama Bank Kustodian	PT Bank CIMB Niaga Tbk
Kode ISIN	IDN000309507

TENTANG PT STAR ASSET MANAGEMENT

PT Surya Timur Alam Raya Asset Management (STAR AM) adalah perusahaan manajer investasi terkemuka di Indonesia yang merupakan anak perusahaan dari PT Aldiracita Sekuritas Indonesia yang berdiri sejak 1990. STAR AM memiliki izin usaha sebagai Manajer Investasi dari otoritas Pasar Modal sesuai dengan surat keputusan Ketua BAPEPAM Nomor KEP-09/PM/MI/2004 tanggal 4 Oktober 2004. STAR AM didukung oleh professional yang berpengalaman di bidang investasi dan menawarkan beragam solusi investasi yang dikelola dengan proses investasi yang terstruktur dan konsisten.

TUJUAN INVESTASI

Reksa Dana STAR Money Market Kelas Utama bertujuan untuk memberikan tingkat pertumbuhan investasi yang menarik dan stabil dengan risiko yang terukur dan tingkat likuiditas yang tinggi.

MANFAAT PRODUK REKSADANA

- Pengelolaan Profesional
- Diversifikasi
- Transparansi
- Potensi Pertumbuhan

KEBIJAKAN INVESTASI (%)

Pasar Uang **100%**

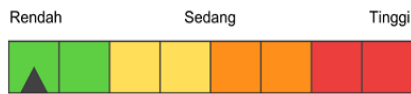
KOMPOSISI PORTFOLIO (%)

Surat Utang Korporasi	94.48%
Deposito	4.22%
Kas/Setara Kas	1.30%

FAKTOR RISIKO UTAMA

- Risiko Berkurangnya NAB
- Risiko Ekonomi & Politik
- Risiko Likuiditas
- Risiko Wanprestasi
- Risiko Likuiditas

KLASIFIKASI RISIKO



Keterangan Risiko:

Reksa Dana STAR Money Market Kelas Utama berinvestasi pada Instrumen Pasar Uang dan/atau Efek bersifat utang yang memiliki jatuh tempo kurang dari 1 tahun dalam mata uang Rupiah dan dikategorikan berisiko rendah.

10 EFEK TERBESAR*:

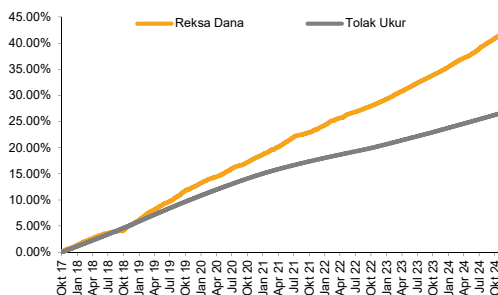
OBL BKLJT I TRIMEGAH SEKURITAS INDONESIA THP II THN 2024	4.88%
OBL BKLJT II INDAH KIAT PULP & PAPER THP III THN 2022 SERI B	6.34%
OBL BKLJT II LONTAR POPYRUS PULP & PAPER INDUSTRY THP III THN 2024 SERI A	6.41%
OBL BKLJT II SINAR MAS MULTIARTHA THP II THN 2022 SERI C	5.42%
OBL BKLJT III CHANDRA ASRI PETROCHEMICAL THP I THN 2020 SERI B	6.56%
OBL BKLJT III MEDCO ENERGI INTERNASIONAL THP III THN 2020 SERI B	5.54%
OBL BKLJT IV INDOMOBIL FINANCE DENGAN TINGKAT BUNGA TETAP THP III THN 2022 SERI B	6.40%
OBL I WAHANA INTI SELARAS THN 2022 SERI B	5.22%
OBL SUK MUD II PINDO DELI PULP AND PAPER MILLS THN 2023 SERI A	8.77%
OBL SUK WAKALAH BI AL-ISTITSMAR BKLJT I CIMB NIAGA AUTO FINANCE THP I THN 2024 SERI A	4.87%

*urutan berdasarkan abjad

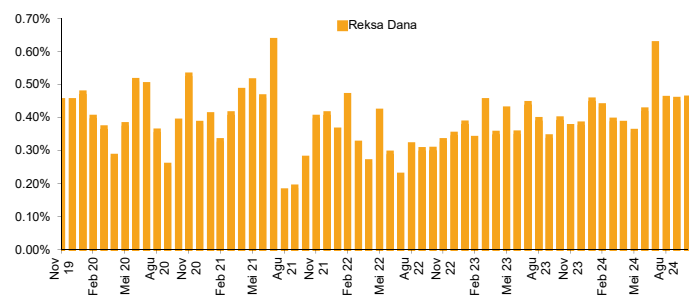
KINERJA REKSA DANA

	YTD	1 Bulan	3 Bulan	6 Bulan	1 Tahun	3 Tahun	5 Tahun	Sejak Peluncuran
Reksa Dana	4.95%	0.43%	1.34%	2.87%	5.35%	14.74%	26.16%	41.68%
Tolak Ukur **	3.03%	0.28%	0.84%	1.68%	3.34%	8.99%	16.57%	26.60%
Kinerja Tertinggi	Nov-2018	0.75%	**Tolok Ukur Kinerja Reksa Dana 100 % Rata-Rata Deposito Rupiah 1 Bulan Net					
Kinerja Terendah	Sep-2018	0.13%						

KINERJA REKSA DANA SEJAK DILUNCURKAN



KINERJA BULANAN DALAM 5 TAHUN TERAKHIR



Profil Bank Kustodian:

PT. Bank CIMB Niaga Tbk merupakan Bank Kustodian swasta nasional pertama yang memperoleh persetujuan dari otoritas Pasar Modal berdasarkan Surat Keputusan Ketua Bapepam Nomor Kep-71/PM/1991 tanggal 22 Agustus 1991 sebagai Bank Kustodian di Pasar Modal.

Disclaimer:

Laporan ini disajikan oleh PT Surya Timur Alam Raya Asset Management (STAR AM) hanya untuk tujuan informasi dan tidak dapat digunakan atau dijadikan dasar sebagai penawaran untuk menjual atau membeli. Laporan ini dibuat berdasarkan keadaan yang telah terjadi dan telah disusun secara seksama oleh STAR AM meskipun demikian STAR AM tidak menjamin keakuratan atau kelengkapan dari laporan tersebut. STAR AM maupun officer atau karyawannya tidak bertanggung jawab apapun terhadap setiap kerugian yang langsung maupun tidak langsung sebagai akibat dari setiap penggunaan laporan ini. Kinerja masa lalu tidak mencerminkan kinerja masa mendatang. Calon pemodal wajib memahami risiko berinvestasi di Pasar Modal oleh sebab itu calon pemodal wajib membaca dan memahami isi Prospektus sebelum memutuskan untuk berinvestasi.

PT Surya Timur Alam Raya Asset Management

Menara Tekno Lt. 9 Jl. Fachrudin No. 19
 Jakarta Pusat 10250 I Tel: 021-39725678 / 021-39725679

STAR Asset Management info@star-am.com www.star-am.com

